

COMUNE DI SALO'












Consultazioni del 25 maggio 2014

Parlamento Europeo

SCRUTINIO

Sezioni 10 su 10

Elettori		Votanti		Schede bianche	111 - 1.79%
Maschi	3863	Maschi	2869 - 74.27%	Schede nulle	114 - 1.84%
Femmine	4545	Femmine	3343 - 73.55%	Voti contestati e non assegnati	0 - 0.00%
Totale	8408	Totale	6212 - 73.88%	Voti nulli	0 - 0.00%
Totale voti validi				5987 - 96.38%	

Lista	Voti	%
 VERDI	96	1.60%
 ITALIA DEI VALORI	36	0.60%
 TSIPRAS	201	3.36%
 MOVIMENTO 5 STELLE	929	15.52%
 FRATELLI D'ITALIA	236	3.94%
 SCELTA EUROPEA	38	0.63%
 IO CAMBIO	6	0.10%
 FORZA ITALIA	1176	19.64%
 NCD - UDC	287	4.79%
 PARTITO DEMOCRATICO	2207	36.86%
 LEGA NORD	775	12.94%

COMUNE DI SALO'









Consultazioni del 25 maggio 2014

Parlamento Europeo

SCRUTINIO

Sezione 1 - Istituto Tecnico Battisti

Elettori		Votanti			
Maschi	346	Maschi	220 - 63.58%	Schede bianche	9 - 1.79%
Femmine	422	Femmine	282 - 66.82%	Schede nulle	4 - 0.80%
Totale	768	Totale	502 - 65.36%	Voti contestati e non assegnati	0 - 0.00%
				Voti nulli	0 - 0.00%
				Totale voti validi	489 - 97.41%

Lista	Voti	%
 VERDI	7	1.43%
 ITALIA DEI VALORI	2	0.41%
 TSIPRAS	19	3.89%
 MOVIMENTO 5 STELLE	92	18.81%
 FRATELLI D'ITALIA	20	4.09%
 SCELTA EUROPEA	4	0.82%
 IO CAMBIO	1	0.20%
 FORZA ITALIA	98	20.04%
 NCD - UDC	23	4.70%
 PARTITO DEMOCRATICO	158	32.31%
 LEGA NORD	65	13.29%

COMUNE DI SALO'



Consultazioni del 25 maggio 2014

Parlamento Europeo

SCRUTINIO

Sezione 2 - Istituto Tecnico Battisti

Elettori		Votanti		Schede bianche	4 - 0.71%
Maschi	363	Maschi	267 - 73.55%	Schede nulle	9 - 1.60%
Femmine	394	Femmine	296 - 75.13%	Voti contestati e non assegnati	0 - 0.00%
Totale	757	Totale	563 - 74.37%	Voti nulli	0 - 0.00%
Totale voti validi				550 - 97.69%	

Lista	Voti	%
 VERDI	8	1.45%
 ITALIA DEI VALORI	1	0.18%
 TSIPRAS	23	4.18%
 MOVIMENTO 5 STELLE	73	13.27%
 FRATELLI D'ITALIA	24	4.36%
 SCELTA EUROPEA	5	0.91%
 IO CAMBIO	0	0.00%
 FORZA ITALIA	146	26.55%
 NCD - UDC	27	4.91%
 PARTITO DEMOCRATICO	172	31.27%
 LEGA NORD	71	12.91%

COMUNE DI SALO'








Consultazioni del 25 maggio 2014

Parlamento Europeo

SCRUTINIO

Sezione 3 - Istituto Tecnico Battisti

Elettori		Votanti			
Maschi	405	Maschi	300 - 74.07%	Schede bianche	10 - 1.54%
Femmine	469	Femmine	349 - 74.41%	Schede nulle	20 - 3.08%
Totale	874	Totale	649 - 74.26%	Voti contestati e non assegnati	0 - 0.00%
				Voti nulli	0 - 0.00%
				Totale voti validi	619 - 95.38%

Lista	Voti	%
 VERDI	9	1.45%
 ITALIA DEI VALORI	3	0.48%
 TSIPRAS	17	2.75%
 MOVIMENTO 5 STELLE	83	13.41%
 FRATELLI D'ITALIA	47	7.59%
 SCELTA EUROPEA	2	0.32%
 IO CAMBIO	0	0.00%
 FORZA ITALIA	123	19.87%
 NCD - UDC	23	3.72%
 PARTITO DEMOCRATICO	233	37.64%
 LEGA NORD	79	12.76%

COMUNE DI SALO'




Consultazioni del 25 maggio 2014

Parlamento Europeo

SCRUTINIO

Sezione 4 - Istituto Tecnico Battisti

Elettori		Votanti		Schede bianche	21 - 2.85%
Maschi	393	Maschi	309 - 78.63%	Schede nulle	12 - 1.63%
Femmine	542	Femmine	427 - 78.78%	Voti contestati e non assegnati	0 - 0.00%
Totale	935	Totale	736 - 78.72%	Voti nulli	0 - 0.00%
Totale voti validi				703 - 95.52%	

Lista	Voti	%
 VERDI	9	1.28%
 ITALIA DEI VALORI	4	0.57%
 TSIPRAS	24	3.41%
 MOVIMENTO 5 STELLE	97	13.80%
 FRATELLI D'ITALIA	15	2.13%
 SCELTA EUROPEA	5	0.71%
 IO CAMBIO	1	0.14%
 FORZA ITALIA	124	17.64%
 NCD - UDC	51	7.25%
 PARTITO DEMOCRATICO	298	42.39%
 LEGA NORD	75	10.67%

COMUNE DI SALO'





Consultazioni del 25 maggio 2014

Parlamento Europeo

SCRUTINIO

Sezione 5 - Scuole elementari Montessori

Elettori		Votanti			
Maschi	376	Maschi	279 - 74.20%	Schede bianche	9 - 1.61%
Femmine	370	Femmine	279 - 75.41%	Schede nulle	9 - 1.61%
Totale	746	Totale	558 - 74.80%	Voti contestati e non assegnati	0 - 0.00%
				Voti nulli	0 - 0.00%
				Totale voti validi	540 - 96.77%

Lista	Voti	%
 VERDI	6	1.11%
 ITALIA DEI VALORI	2	0.37%
 TSIPRAS	14	2.59%
 MOVIMENTO 5 STELLE	101	18.70%
 FRATELLI D'ITALIA	21	3.89%
 SCELTA EUROPEA	3	0.56%
 IO CAMBIO	1	0.19%
 FORZA ITALIA	118	21.85%
 NCD - UDC	22	4.07%
 PARTITO DEMOCRATICO	176	32.59%
 LEGA NORD	76	14.07%

COMUNE DI SALO'




Consultazioni del 25 maggio 2014

Parlamento Europeo

SCRUTINIO

Sezione 6 - Scuole elementari Montessori

Elettori		Votanti		Schede bianche	10 - 1.72%
Maschi	392	Maschi	273 - 69.64%	Schede nulle	9 - 1.54%
Femmine	455	Femmine	310 - 68.13%	Voti contestati e non assegnati	0 - 0.00%
Totale	847	Totale	583 - 68.83%	Voti nulli	0 - 0.00%
Totale voti validi				564 - 96.74%	

Lista	Voti	%
 VERDI	8	1.42%
 ITALIA DEI VALORI	4	0.71%
 TSIPRAS	13	2.30%
 MOVIMENTO 5 STELLE	79	14.01%
 FRATELLI D'ITALIA	20	3.55%
 SCELTA EUROPEA	1	0.18%
 IO CAMBIO	0	0.00%
 FORZA ITALIA	107	18.97%
 NCD - UDC	33	5.85%
 PARTITO DEMOCRATICO	208	36.88%
 LEGA NORD	91	16.13%

COMUNE DI SALO'


Consultazioni del 25 maggio 2014

Parlamento Europeo

SCRUTINIO

Sezione 7 - Istituto Tecnico Battisti

Elettori		Votanti		Schede bianche	12 - 1.67%
Maschi	436	Maschi	322 - 73.85%	Schede nulle	19 - 2.64%
Femmine	534	Femmine	397 - 74.34%	Voti contestati e non assegnati	0 - 0.00%
Totale	970	Totale	719 - 74.12%	Voti nulli	0 - 0.00%
Totale voti validi				688 - 95.69%	

Lista	Voti	%
 VERDI	15	2.18%
 ITALIA DEI VALORI	7	1.02%
 TSIPRAS	25	3.63%
 MOVIMENTO 5 STELLE	111	16.13%
 FRATELLI D'ITALIA	23	3.34%
 SCELTA EUROPEA	2	0.29%
 IO CAMBIO	0	0.00%
 FORZA ITALIA	125	18.17%
 NCD - UDC	30	4.36%
 PARTITO DEMOCRATICO	267	38.81%
 LEGA NORD	83	12.06%

COMUNE DI SALO'

Consultazioni del 25 maggio 2014

Parlamento Europeo

SCRUTINIO

Sezione 8 - Scuole elementari Montessori

Elettori		Votanti		Schede bianche	6 - 1.03%
Maschi	349	Maschi	271 - 77.65%	Schede nulle	9 - 1.55%
Femmine	409	Femmine	309 - 75.55%	Voti contestati e non assegnati	0 - 0.00%
Totale	758	Totale	580 - 76.52%	Voti nulli	0 - 0.00%
Totale voti validi				565 - 97.41%	

Lista	Voti	%
 VERDI	11	1.95%
 ITALIA DEI VALORI	2	0.35%
 TSIPRAS	19	3.36%
 MOVIMENTO 5 STELLE	93	16.46%
 FRATELLI D'ITALIA	21	3.72%
 SCELTA EUROPEA	2	0.35%
 IO CAMBIO	0	0.00%
 FORZA ITALIA	100	17.70%
 NCD - UDC	27	4.78%
 PARTITO DEMOCRATICO	219	38.76%
 LEGA NORD	71	12.57%

COMUNE DI SALO'

Consultazioni del 25 maggio 2014

Parlamento Europeo

SCRUTINIO

Sezione 9 - Scuole elementari Montessori

Elettori		Votanti		Schede bianche	20 - 2.65%
Maschi	453	Maschi	350 - 77.26%	Schede nulle	12 - 1.59%
Femmine	585	Femmine	404 - 69.06%	Voti contestati e non assegnati	0 - 0.00%
Totale	1038	Totale	754 - 72.64%	Voti nulli	0 - 0.00%
Totale voti validi				722 - 95.76%	

Lista	Voti	%
 VERDI	10	1.39%
 ITALIA DEI VALORI	6	0.83%
 TSIPRAS	19	2.63%
 MOVIMENTO 5 STELLE	111	15.37%
 FRATELLI D'ITALIA	31	4.29%
 SCELTA EUROPEA	10	1.39%
 IO CAMBIO	2	0.28%
 FORZA ITALIA	158	21.88%
 NCD - UDC	33	4.57%
 PARTITO DEMOCRATICO	237	32.83%
 LEGA NORD	105	14.54%

COMUNE DI SALO'






Consultazioni del 25 maggio 2014

Parlamento Europeo

SCRUTINIO

Sezione 10 - Scuole elementari Montessori

Elettori		Votanti		Schede bianche	10 - 1.76%
Maschi	350	Maschi	278 - 79.43%	Schede nulle	11 - 1.94%
Femmine	365	Femmine	290 - 79.45%	Voti contestati e non assegnati	0 - 0.00%
Totale	715	Totale	568 - 79.44%	Voti nulli	0 - 0.00%
Totale voti validi				547 - 96.30%	

Lista	Voti	%
 VERDI	13	2.38%
 ITALIA DEI VALORI	5	0.91%
 TSIPRAS	28	5.12%
 MOVIMENTO 5 STELLE	89	16.27%
 FRATELLI D'ITALIA	14	2.56%
 SCELTA EUROPEA	4	0.73%
 IO CAMBIO	1	0.18%
 FORZA ITALIA	77	14.08%
 NCD - UDC	18	3.29%
 PARTITO DEMOCRATICO	239	43.69%
 LEGA NORD	59	10.79%